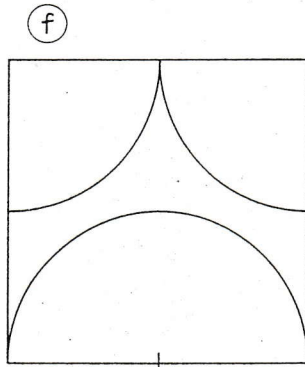
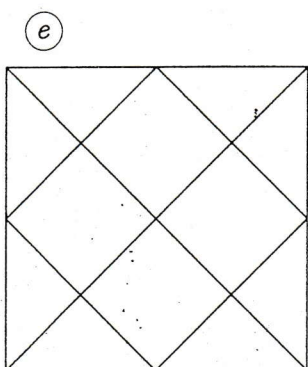
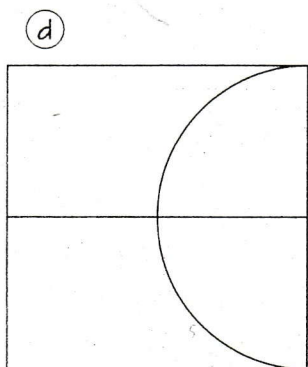
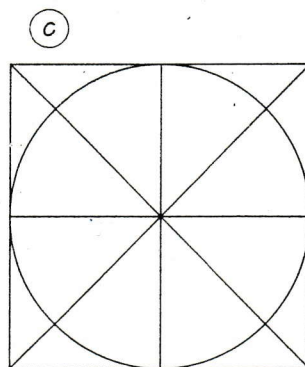
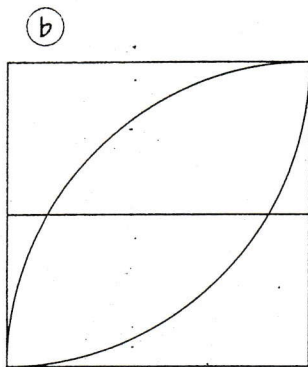
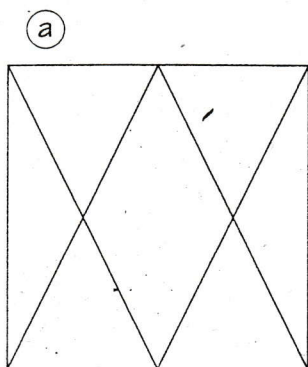


Reproduire une figure

CALCUL MENTAL
• Multiplier un multiple de 10
par 2, 3, 4.

1 Observation et reproduction

- Vérifie que chacune des 6 figures est bien inscrite dans un carré de 4 cm de côté.
- Choisis deux figures et reproduis-les sur papier quadrillé.
- Choisis une autre figure et reproduis-la sur un papier non quadrillé.



2 Reproduis les deux figures.

- Colorie les triangles en rouge, les quadrilatères en vert, les pentagones en bleu.
- Si ces figures ont des axes de symétrie, trace-les en orange.

